

HENKOVAC OPERCULEUSE À BARQUETTES: CHANGEMENT DES MOULES FACILE ET RAPIDE, ACCÈS ET NETTOYAGE FACILE

"Le conditionnement de la viande, des légumes, des fruits, plats préparés, dans des barquettes pratiques et avec une présentation professionnelle"

Les modèles TPS 1000 et 2000 ont été spécialement conçus pour le changement facile et rapide des moules, constitués de composants relativement légers. Le couvercle transparent permet l'accès rapide et complet au moule, le chargement et le guidage du film et le nettoyage minutieux de la machine. La machine TPS 2000 dispose de 2 moules, qui permettent un doublement de la capacité de production en comparaison au modèle TPS 1000 ou bien permet d'ajouter de la flexibilité grâce à l'installation de 2 moules différents. Pour se faire il suffit de changer les paramètres du tableau de commande pour modifier la dimension du plateau. La gamme TPS peut être équipée d'une pompe "Busch" spéciale avec oxygène protégé pour injection de gaz >21% et munie d'une cellule photo-électrique pour le centrage du film. La zone de chargement peut être étendue, la courroie de sortie peut être motorisée et l'unité de contrôle dispose de connexions pour des équipements annexes.

OPERCULEUSE À
BARQUETTES TPS 2000











CARACTÉRISTIQUES OPERCULEUSE

	MACHINE DIMENSION	HAUTEUR DE TRAVAIL	POMPE	TEMPS DE CYCLE	TENSION*	CONSOMMATION ÉLECTRIQUE	PRESSION DE L'AIR REQUISE	POIDS
TPS 1000	4350 x 1180 x 1550	850	100 m ³	10-15 sec	400V-3-50Hz	6 kW	6 bar max. 400ltr/min.	950 kg
TPS 2000	4750 x 1180 x 1550	850	160 m ³	10-15 sec	400V-3-50 Hz	10 kW	6 bar max. 400ltr/min.	1100 kg
	DIMENSION MAXIMALE DES BARQUETTES	HAUTEUR MAXIMALE DES BARQUETTES	MAXIMALE DU FILM	LE DIAMÈTRE MAXIMAL DU ROULEAU DE FILM	DIAMÈTRE INTÉRIEUR DU ROULEAU DE FILM			
TPS 1000	350 x 260	25 - 120	450	440	76			
TPS 2000	2X 350 x 260	25 - 120	450	440	76			

*Dimensions en mm *Les machines peuvent être livrées avec toutes les tensions requises dans le monde*

DIMENSIONS MAXIMALES DES BARQUETTES

MOULD CONFIGURATION TPS 1000 & TPS 2000 (LxPxH)		
1:1	350 x 260 x 120	
1:2	150 x 260 x 120	
1:3	120 x 260 x 120	
1:4	90 x 260 x 120	
1 x rond	Ø 260 x 120	
2 x rond	Ø 150 x 120	
3 x rond	Ø 120 x 120	
4 x rond	Ø 90 x 120	

Dimensions en mm

OPTIONS OPERCULEUSE

- > Pompe à vide à oxygène protégé 100 m³
- > Bande de sortie motorisée
- > Zone de chargement supplémentaire, au mètre